



まいにちサライ使い方マニュアル

(C) 小学館

まいにちサライの使いかたマニュアル

目次

- 1、 まいにちサライとは？・・・2P
- 2、 会員登録方法・・・3P
- 3、 メールマガジン登録のしかた・・・4P
- 4、 かんたんメールの使いかた・・・5P
- 5、 カタカナ語辞典の使いかた・・・6P
- 6、 待受け画像・・・6P
- 7、 24時間電話健康相談・・・7P
- 8、 メールマガジン解約方法・・・8P
- 9、 会員解約方法(マイメニュー解約方法)・・・9P
- 10、 Q&A・・・10P

1.まいにちサライとは・・・

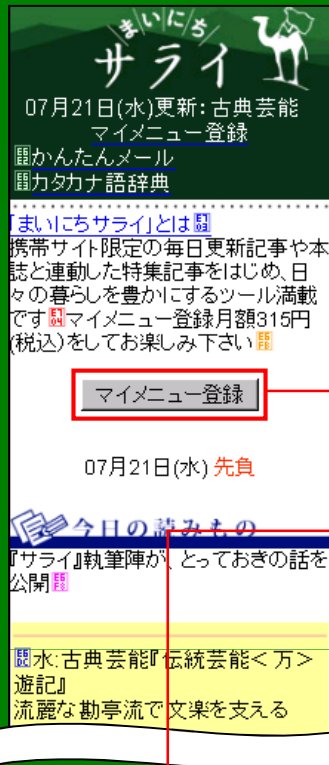
「まいにちサライ」は、サライ読者世代に関心の高い「旅」「食」「趣味」「文化」「教養」「芸能・芸術」「健康」などについて、面白くてためになる読み物を、雑誌『サライ』のスタッフが「まいにちサライ」のために新たに原稿を書き下ろしました。

また、読み物や情報だけではなく、身内や友人に簡単にメールを送れる機能や、カタカナ語辞典機能、経験豊かな医療スタッフに健康相談できる24時間電話健康相談といった、役立つ諸機能を付加し、さらに、会員の方には、更新された読み物の一部や、「今日は何の日」「今日のイベント」などの情報を毎日メールマガジンでお届けする楽しいサイトです。

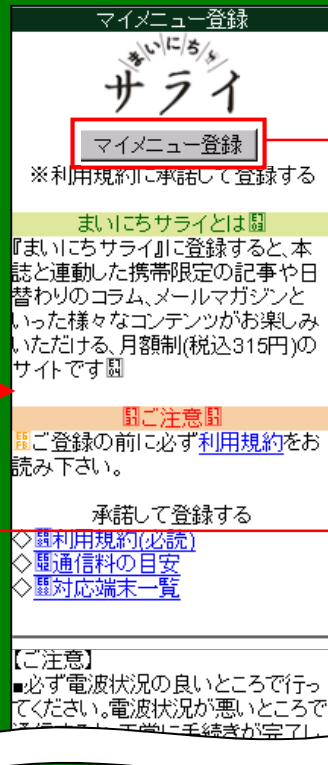
2.会員登録方法(マイメニュー登録方法)

下記の流れで、マイメニュー登録をすることができます。

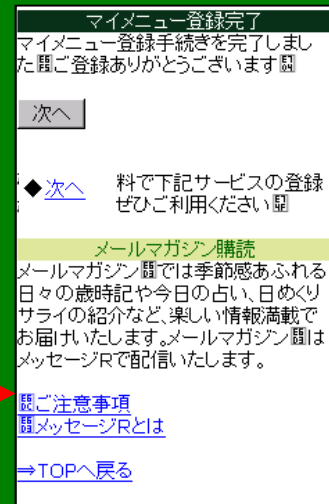
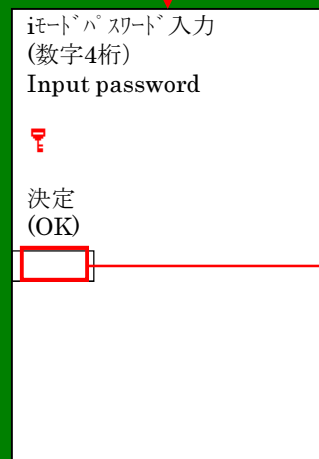
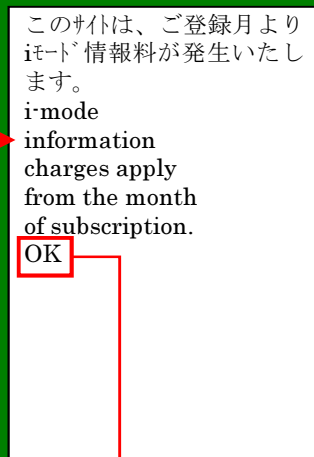
① サイトトップページから
マイメニュー登録をクリック



② マイメニュー登録ページで
マイメニュー登録をクリック



③ 内容承諾後
【OK】をクリック



④ 携帯電話のiモードパスワード
を入力後【決定】をクリック

⑤ 内容を確認して
【次へ】をクリック

⑥ マイメニュー登録完了

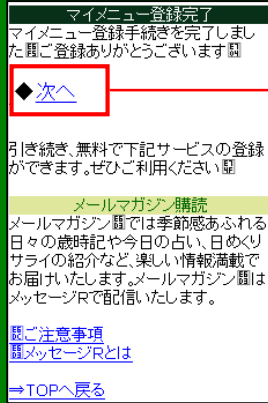


←こちらのQRコードを読み取っていただくと
②マイメニュー登録ページへ直接アクセスできます。

※マイメニュー登録完了後に
続けてメールマガジン購読の
登録へ進むことができます。
※P4に詳細記載


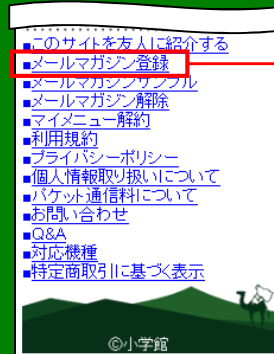
3. メールマガジン登録のしかた(2経路から登録できます)

メールマガジン登録経路① 会員登録後のページから



【会員登録完了】後に表示されるページ→

メールマガジン登録経路② サイトTOPページ下部から



メッセージR配信設定

メッセージRを配信してもよいですか？

①配信を希望する

②配信を希望しない

メッセージR配信の設定が完了しました。

①メッセージR配信状態を確認する

メッセージR配信設定とアンケート内容の変更

メッセージR配信設定とアンケート回答内容は以下のリンクから変更できます。

メッセージRの配信状態【配信する】

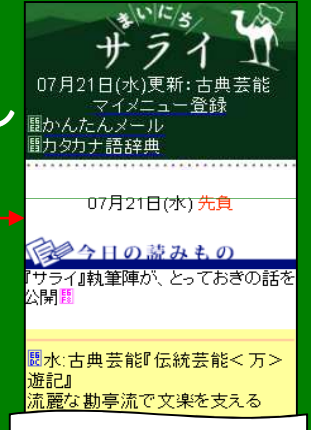
①配信状態を変更する

メールマガジン登録アンケートに答える

②回答する

③⇒確認して終了

←メールマガジン登録完了



TOPページへ

メールマガジン登録

アンケート回答後にメールマガジン(メッセージR)登録となります。メールマガジン登録アンケート

Q1.ニックネームを入力して下さい。

読者

次へ

メールマガジン登録

アンケート回答後にメールマガジン(メッセージR)登録となります。メールマガジン登録アンケート

Q2.性別は!?

01.男性

02.女性

次へ

メールマガジン登録

アンケート回答後にメールマガジン(メッセージR)登録となります。メールマガジン登録アンケート

Q3.年齢は!?

01.170歳以上

02.60代

03.50代

04.40代

05.30代

06.20代

07.19歳以下

次へ

メールマガジン登録

アンケート回答後にメールマガジン(メッセージR)登録となります。メールマガジン登録アンケート

Q4.職業は!?

01.会社員

02.会社役員

03.自営業

04.主婦

05.フリー

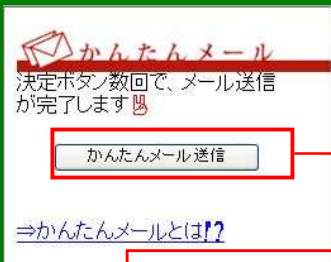
次へ

TOPページへ

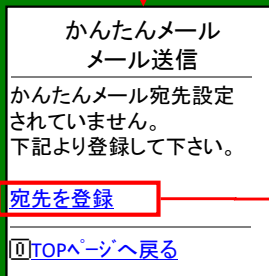
※メールマガジンとメッセージRは同意です。

4. かんたんメールの使い方

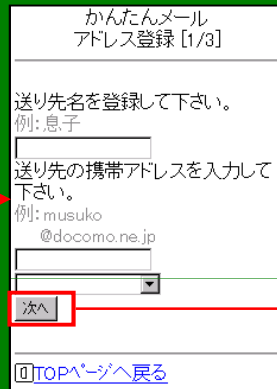
4.【かんたんメール】事前に宛先を登録した相手先に対して、簡単にメールを送信できる機能です。



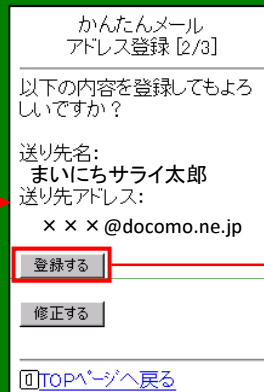
①TOPページの【かんたんメール】コーナー よりアクセス



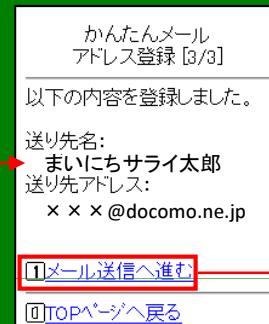
②宛先登録フォームへ



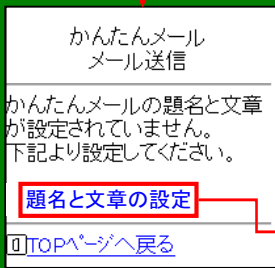
③枠内に、送り先の方の情報を入力



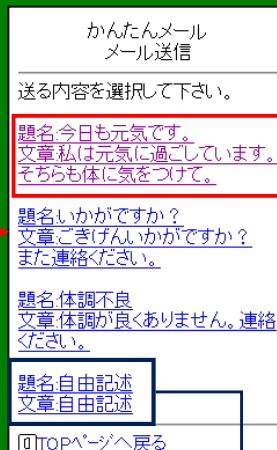
④入力情報の登録



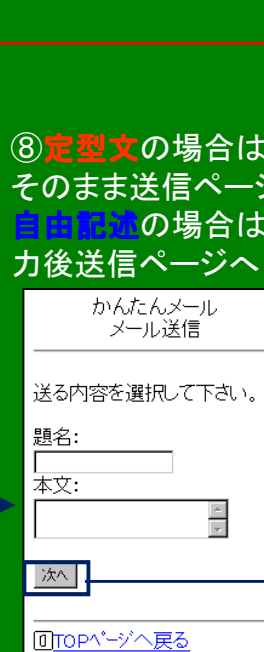
⑤登録情報の確認



⑥題名と文章の登録へ進む



⑦定型文もしくは自由記述を選び、送る内容を決める



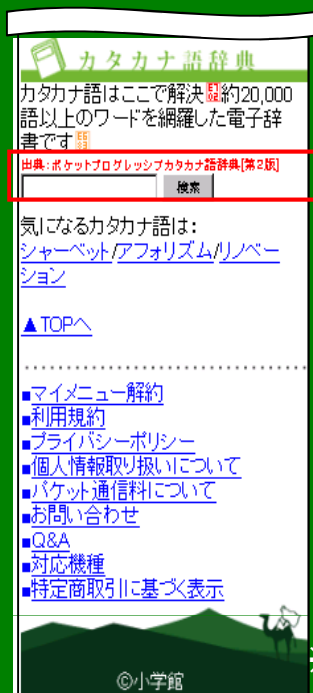
⑧定型文の場合はそのまま送信ページへ
自由記述の場合は入力後送信ページへ

⑨【送信する】ボタンをクリックし、携帯電話から直接送信し完了

※メールマガジンから送信することもできます。

5. カタカナ語辞典の使いかた

5.【カタカナ語辞典】小学館が発行しているカタカナ語辞典を携帯で利用できます。



「まいにちサライ」TOPページにあるカタカナ語辞典コーナーの検索ボックスに調べたい言葉を入力しご利用いただけます。

※言葉によっては、カタカナ語辞典内に無い場合もあります。

6. 待受け画像



「まいにちサライ」限定の特製待受けカレンダー画像を毎月ご用意しております。

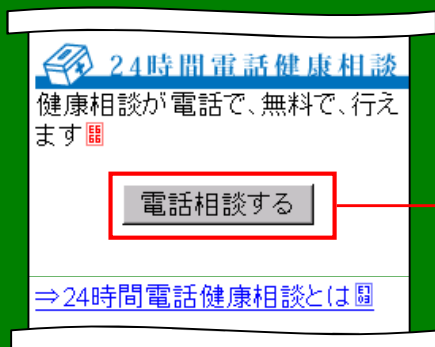
画像のサイズはお手持ちの携帯電話のサイズに合わせてご利用ください。

※らくらくホンの場合はサイズ小を選んでください

7. 24時間電話健康相談の使いかた

7. 24時間電話健康相談は、各分野を代表する名医の先生方のご支援のもとで、ドクター・ヘルスカウンセラー、メディカルオペレーター専任スタッフが常時ご相談に応じます。

① サイトトップページにある【24時間電話健康相談】の（電話相談する）をクリック



② ご利用に関しての注意事項を必ずご確認ください、表示されたフリーダイヤルから直接ご利用

24時間電話健康相談電話番号

24時間電話健康相談は、各分野を代表する名医の先生方のご支援のもとで、ドクター・ヘルスカウンセラー、メディカルオペレーター専任スタッフが常時ご相談に応じています。

フリーダイヤル
0120- [REDACTED]

※本サービスでは、医療機関で行う診断等の医療行為は提供いたしません。
※本サービスは、当社が委託する専門会社のティーベック㈱が運営しております。
※ユーザー確認のため、電話番号をお伺いします。

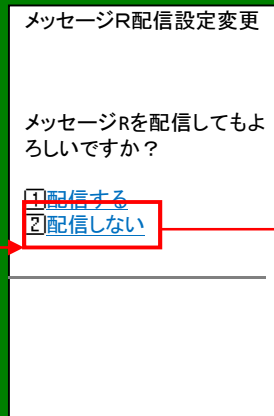
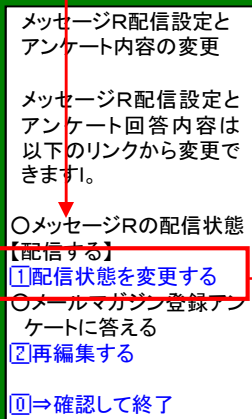
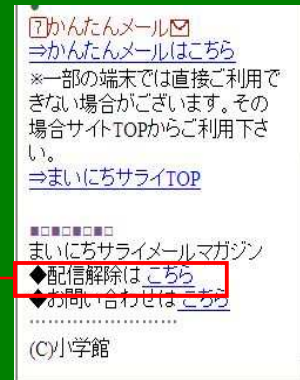
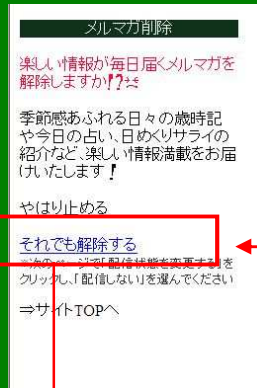
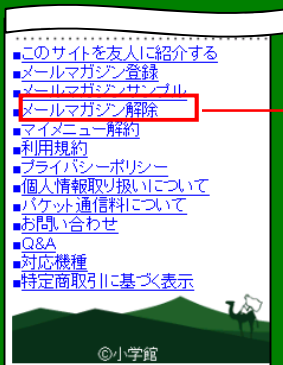
【ご注意事項】

- ・本サービスでは、医療機関で行う診断等の医療行為はいたしません。
- ・本サービスは、当社が委託する専門会社のティーベック㈱が運営しております。
- ・お客様確認のため、電話番号をお伺いします。
- ・ご利用者の状況または相談内容により、相談者の制限・停止をさせていただく場合があります。
- ・プライバシーは厳守されますので、安心してご利用ください。ただし生命の危険等、守秘の限界を超えると当社が判断した場合を除きます。
- ・本サービスは、保健指導やアドバイス、情報提供を目的とするものであり、医療機関で行う診断等の医療行為は提供できません。
- ・「ハロー健康相談24」を社員全員が使用している小学館では、このサービスが、医療行為に及んでいないことを、定期的に自主的に確認しています。

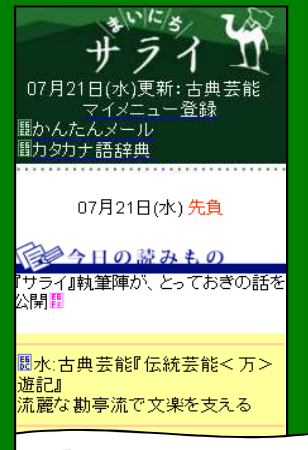
8. メールマガジン解除のしかた

サイトTOPページ下部から

メールマガジン下部から



TOPページへ戻る

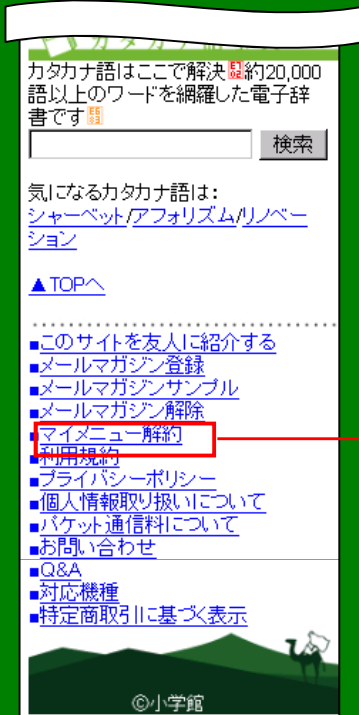


※メールマガジンとメッセージRは同意です。

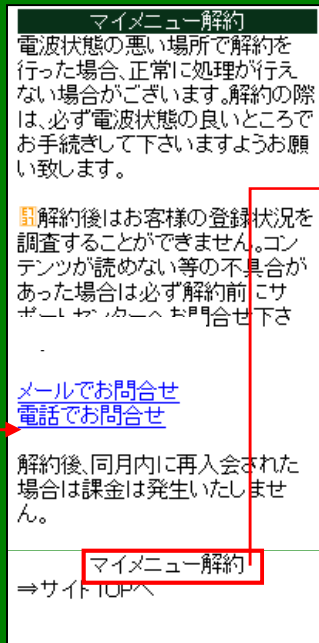
9. 会員解約方法(マイメニュー解約方法)

下記の流れで、マイメニュー解約をすることができます。

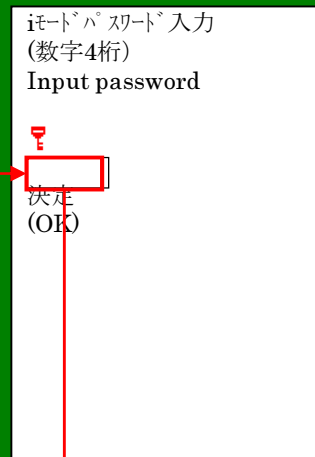
① サイトトップページの最下部にある【**マイメニュー解約**】をクリック



② マイメニュー解約ページの【**マイメニュー解約**】をクリック



③ 携帯電話のiモードパスワードを入力後【**決定**】をクリック



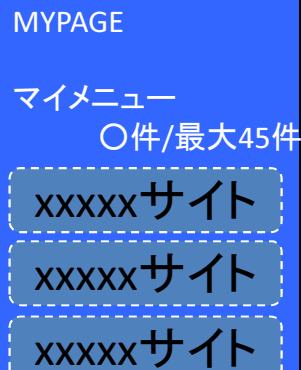
iモードパスワードを確認しました。
(マイメニュー削除完了)

[マイページへ](#)
[Menuへ](#)

Password confirmed
[To Menu \(English\)](#)



④ 内容を確認して【**マイページへ**】をクリック



⑤ MYPAGE(マイページ)でマイメニュー登録サイトに「まいにちサライ」のサイト名が削除されていることを確認

←こちらのQRコードを読み取っていただくと
②マイメニュー解約ページへ直接アクセスできます。

9. Q&A(よくある質問)

(1)サイトはいつ更新されますか？

■今日の読みもの

更新日:毎日

更新時間:10時

■『サライ』特集連動記事

更新日:毎週金曜日

更新時間:10時

■今日の運勢

更新日:毎日

更新時間:10時

■待ち受けプレゼント

更新日:月一回・1日更新

更新時間:10時

月額料金について

(2)月額料金について

月額制のサイトです。料金は税込で315円となります。

(3)通信料金について

パケット通信料が必要です。ご利用にあたってはパケット通信定額サービスへのご加入をお願いしております。

パケット通信定額サービスを確認するにはドコモの専用ページでのご確認もしくは、お近くのドコモショップへご相談ください。

(4)サイト内の画像について

サイトやページで使われている画像は、サイトの読みこみが全て終わる前に端末の操作をされると、一部の端末では上手く画像情報が取得されず、表示できない場合がございます。

(3)登録しなくても利用できますか？

全てのコンテンツ利用にはマイメニュー登録が必要です。

(6)メールマガジンとは？

マイメニュー登録すると、季節感あふれる日々の歳時記や今日の占い、日めくりサライの紹介など、楽しい情報満載のメールマガジンをお届けいたします。メールマガジンはメッセージRで配信いたします。

(7)メッセージRとは？

NTTドコモが提供する、携帯電話向けメッセージ配信サービスです。『まいにちサライ』からのメールマガジン(メッセージR)受信を許可しておくことで、お得な情報が携帯電話へ自動的に配信されます。

また、メッセージRの保存先は、受信BOXのメッセージRのフォルダとなります。